

南安市紧密型医共体招采供平台

操作手册

福建亿能达信息技术股份有限公司

二〇二一年十一月

目 录

一、基础操作.....	2
1. 平台网址.....	2
2. 用户注册.....	2
3. 平台登录.....	4
3. 我的通告.....	4
4. 修改密码.....	5
二、信息维护.....	5
1. 基本信息维护.....	5
2. 注册证维护.....	6
3. 产品信息维护.....	7
三、采购管理.....	9
1. 企业信息申报.....	9
2. 产品申报.....	10
3. 资质审核结果查询.....	11
4. 报价解密.....	12
5. 议价.....	13
6. 结果公示.....	14

一、基础操作

1. 平台网址

南安市紧密型医共体招采平台官方网址为：<http://nazb.51zhaobiao.cn>

平台首页：



平台的通知公告在平台首页左侧即可查看。

2. 用户注册

首次登录：点击登录页面“立即注册”，跳转注册页面

01、填写资料

02、注册结果

用户角色:

生产商

企业名称:

请输入机构名称

输入密码:

最少 6 个字符, 区分大小写

重新输入密码:

再次输入密码

统一社会信用代码:

统一社会信用代码

营业执照扫描件:

+

点击上传

经办人姓名:

经办人姓名

经办人手机号:

经办人手机号

经办人邮箱:

经办人邮箱

经办人身份证扫描件:

+

点击上传

人证合一照:

+

点击上传

验证码:

看不清

注册

已有帐号?

登录

账号审核结果通知

证件是身份证

按照平台注册界面要求依次填写及上传证件，点击【注册】后跳转成功注册界面：

01、填写资料

02、注册结果

恭喜您，注册成功!请等待管理员审核!即将跳转到主页面...

注册后，接收到审核通过邮件，即可登入系统。若接收到审核未通过的邮件，请按邮件提示内容进行重新注册（注意没有接收到任何关于审核的邮件时，请先至垃圾邮件查询是否有被过滤。若发现垃圾邮件里也没有任何关于审核的邮件时，请耐心等待，切勿重复注册）。

3. 平台登录




The login interface features a light blue background. At the top left, the text '欢迎登录' (Welcome to Login) is displayed in blue. Below this, there are three input fields: '请输入用户账号：企业或医院名称' (Please enter user account: company or hospital name), '请输入用户密码' (Please enter user password), and '请输入验证码' (Please enter verification code). To the right of the verification code field is a blue box containing the number '7J99', followed by the text '换一张' (Change one) and a circular refresh icon. Below the input fields are two large blue buttons: '登录' (Login) and '数字证书登录' (Digital Certificate Login). At the bottom left, there is a link '立即注册' (Register Now).

输入注册时的账号（企业名称）和密码或者使用数字证书登录系统

3. 我的通告

相关站内通知公告在【我的通告】中可查看。

路径：我的面板-个人信息-我的通告



The 'My Announcements' interface has a sidebar on the left with a '个人信息' (Personal Information) dropdown menu. The main area has tabs for '操作指南' (Operation Guide) and '我的通告' (My Announcements). Below the tabs is a search bar with '标题' (Title) and '类型' (Type) fields, and a '查询' (Search) button. A table below shows columns for '标题' (Title), '类型' (Type), '状态' (Status), '查询状态' (Search Status), and '更新时间' (Update Time). The table content shows '« 上一页 1 下一页 »' and '当前 1 / 30 条, 共 0 条'.

4. 修改密码

如需修改密码，打开【个人信息】中“修改密码”菜单，输入正确的“旧密码”，且输入并确认“新密码”后，点击【保存】，即可成功修改密码。

路径：我的面板-个人信息-修改密码

二、信息维护

请在菜单【信息管理】中依次完成基本信息、注册证管理及产品管理的填报。

1. 基本信息维护

点击【基本信息】，进入企业基本信息维护界面，根据提示依次填写企业基本信息，并按要求上传相关证书文件。

路径：我的面板-信息管理-基本信息

个人信息 信息管理 基本信息 注册证管理 产品管理 采购管理

操作指南 基本信息

企业名称: * 必须与营业执照上的企业名称一致

省份: *

地市: *

详细地址: *

邮政编码: *

法定代表人: *

法定代表人有效证件: 无
 * 法定代表人有效证件不能为空, 分别上传正、反面扫描件

注册资本: 单位(万元), 注意! 如果使用美元注册, 则按照1 USD=7 CNY的汇率计算后, 填入正确数字。

成立日期: *

营业执照号: * 三证合一请填统一社会信用代码

是否三证合一: ☐ 是 ☐ 否 *

营业执照: 无
 * 营业执照不能为空, 分别上传正、副本扫描件

组织机构代码证: 无
 *

税务登记证: 无
 *

联系人: *

联系人有效证件: 无
 * 联系人有效证件不能为空, 分别上传正、反面扫描件

联系电话: *

企业类型: *

生产许可证: 无
 * 生产许可证不能为空, 分别上传正、副本扫描件

企业资质	资质文件	资质值	备注信息
资质 公司近三年财务销售报告	无 <input type="button" value="添加"/> <input type="button" value="清除"/>		

点击新增可以添加其他资质

点击新增, 可以添加企业资质, 如下图所示:

企业资质	资质文件	资质值	备注信息
资质 <input type="text"/> <input type="button" value="选择"/>	无 <input type="button" value="添加"/> <input type="button" value="清除"/>	<input type="text"/>	

点击新增可以添加其他资质

2. 注册证维护

点击【注册证管理】, 在【注册证列表】中显示的是已填报的所有注册证信息。可根据注册证号、产品名称进行相应的查询, 注册证信息可进行相应的修改、删除等维护操作。

路径: 我的面板-信息管理-注册证管理-注册证列表



注册证添加：进入注册证添加页面，根据提示依次进行注册证信息填写，并上传注册证扫描件。添加成功之后，即可在【注册证列表】中显示。

路径：我的面板-信息管理-注册证管理-注册证添加

类型: [下拉菜单] *

注册人名称: [下拉菜单] *

注册人住所: [文本框]

编号: [文本框] * 不允许带空格, 括号请使用半角字符(即英文输入法下的括号"), 有使用到英文字符的请使用大写字母

层次: [下拉菜单] *

批准日期: [日期选择器] *

有效期至: [日期选择器] * 注意注册证的过期时间, 长期有效时间设置为 2099-12-31 [长期有效]

产品名称: [文本框] * 填写注册证上的产品名称

规格型号: [文本框] *

结构及组成: [文本框]

适用范围: [文本框]

图片: 无 [添加] [清除] * 注册证主页及封附页

备注: [文本框]

[保存] [返回]

3. 产品信息维护

提示：进行产品信息维护前需先进行注册证维护

产品列表：中显示的是已填报的所有产品信息。可根据注册证号、注册证上的产品名称、规格型号等字段进行相应的查询，产品信息可进行相应的修改、删除等维护操作。

路径：我的面板-信息管理-产品管理-产品列表

产品添加：进入产品添加页面，根据提示依次进行产品信息填写，确认填写

无误后点击【保存】。添加成功之后，即可在 【产品列表】中显示。

路径：我的面板-信息管理-产品管理-产品添加

个人信息

信息管理

基本信息

注册证管理

产品管理

采购管理

操作指南

产品管理

产品列表

产品添加

省标编码:

* 输入省标编码, 有值会自动回填

使用产品类型:

耗材

*

通用名称:

*

规格:

*

型号:

配置:

使用范围:

注册证/备案号:

*

生产厂家:

*

层次:

*

注册证上的产品名称:

填写注册证上的产品名称

附页上的产品名称:

填写附页上的产品名称

包装:

备注:

填写产品的其他补充说明 (如特殊工艺等)

材质:

*

单位:

* 如果没有您需要的单位, 请联系管理员

个人信息

信息管理

基本信息

注册证管理

产品管理

采购管理

操作指南

产品管理

产品列表

产品添加

备注:

填写产品的其他补充说明 (如特殊工艺等)

材质:

*

单位:

* 如果没有您需要的单位, 请联系管理员

是否专用:

是

*

分类:

Q

*

全国近期最低销售价格:

元

*

最小单位:

*

最小单位价格:

元

*

是否可以立即投入使用情况:

国内应用

*

应用范围:

Q

* 选择应用范围

产品列表:

来源

来源文件

来源途径

备注信息

全国近期最低销售价格 (销售记录)

无

添加

删除

产品实物及包装电子版照片

无

添加

删除

新增

点击新增可以添加其他资料

保存

返回

三、采购管理

基本信息、注册证维护、产品维护完成后，进行相关申报。

路径：我的面板-采购管理-采购列表-对应采购批次

个人信息

信息管理

采购管理

采购列表

操作指南

采购列表

名称: 查询

名称	状态	申报时间	报价时间	解绑时间
产品申报		2020-12-05 16:56~2020-12-08 16:20		待定
预审核		2020-11-30 09:01~2020-12-06 12:30	2020-11-30 12:30~2020-12-06 19:34	2020-12-06 22:20~2020-12-06 22:30
产品申报		2020-12-02 14:04~2020-12-02 16:04		待定
结果公示		2020-11-20 10:35~2020-11-24 08:59	2020-11-25 14:49~2020-11-25 15:00	2020-11-25 15:00~2020-11-26 17:08
第一批集中带量采购		2020-11-25 16:00~2020-11-27 16:00	2020-11-26 08:00~2020-11-26 16:00	2020-11-26 16:00~2020-11-26 16:20

« 上一页 1 / 30 条, 共 5 条 »

可以看到整个流程走势如下图，流程状态为绿色，表示该流程已结束；流程状态为蓝色，表示该流程正在进行中；流程状态为灰色，表示该流程还未开始。

个人信息

信息管理

采购管理

采购列表

操作指南

采购列表

流程状态: 1 2 3 4 5 6 7

第一批集中带量采购

产品列表(1) 已投保列表(0)

注册证号: 通用名称: 目录名称: 投保情况: 全部 查询

通用名称	规格	层次	单位	分类	生产厂家	操作
空心钻钻头螺钉	73mm	进口	枚			投保

« 上一页 1 / 30 条, 共 1 条 »

1. 企业信息申报

在企业信息申报时间内完成企业信息申报。{根据提示依次上传扫描件(重新截图)}。

点击承诺书、法定代表人授权书相对应的“格式下载”进行下载、填写并上传。按照采购通知中的格式填写并加盖公章后扫描上传；经办人社保证明需加盖当地社保中心印章。

操作指南 采购列表

1 2 3 4 5 6 7

材料申报

是否三证合一: ☒ 是 ☐ 否

企业快码: 1. 0181445748007c32b75a425441921.png ×
2. 0181445748007c32b75a425441921.png ×

添加 清除

承诺书: 1. 0181445748007c32b75a425441921.png ×

添加 清除 * 内容包含企业在本次联合限价采购活动前3年内无违法违规记录承诺书以及对联合限价采购产品的质量、售后服务、配送、货源保障的承诺 (主附件) [格式下载](#)

法定代表人有效证件: 1. 0181445748007c32b75a425441921.png ×
2. 0181445748007c32b75a425441921.png ×

添加 清除 * 法定代表人有效证件, 正、反面应分别上传 (主附件)

经办人授权书: 1. 0181445748007c32b75a425441921.png ×

添加 清除 * 申报企业经办人的授权委托书 (主附件) [格式下载](#)

经办人身份证: 1. 0181445748007c32b75a425441921.png ×
2. 副本.png ×

添加 清除 * 被授权人身份证, 正、反面应分别上传 (主附件)

经办人社保证明: 1. 0181445748007c32b75a425441921.png ×

添加 清除 * 企业为经办人缴纳社保证明 (主附件)

大門牌记录记录证明: 1. 0181445748007c32b75a425441921.png ×

添加 清除 * 当地公安机关提供的近10年来生产企业或企业总代理商 (仅限进口产品) 大門牌记录记录证明 (主附件)

企业类型: 生产企业

生产许可证: 1. 0181445748007c32b75a425441921.png ×

添加 清除

代理商授权书: 1. 0181445748007c32b75a425441921.png ×

添加 清除

是否同收税知: ☒ 是 ☐ 否

保存 返回

信息填写完整后, 点击保存, 即可进入下一流程状态——“产品申报”。

2. 产品申报

如下图, 当采购流程在“产品申报”状态时, 可以看到该批次采购的所有目录。

操作指南 采购列表

1 2 3 4 5

第一批集中带量采购

产品列表(1) 已投报列表(0)

注册证号: 通用名称: 目录名称: 投报情况: 全部 查询

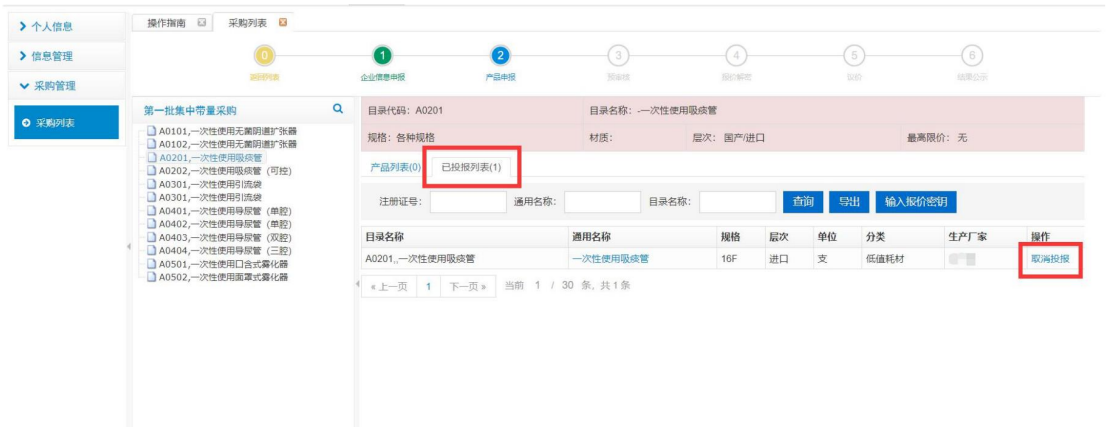
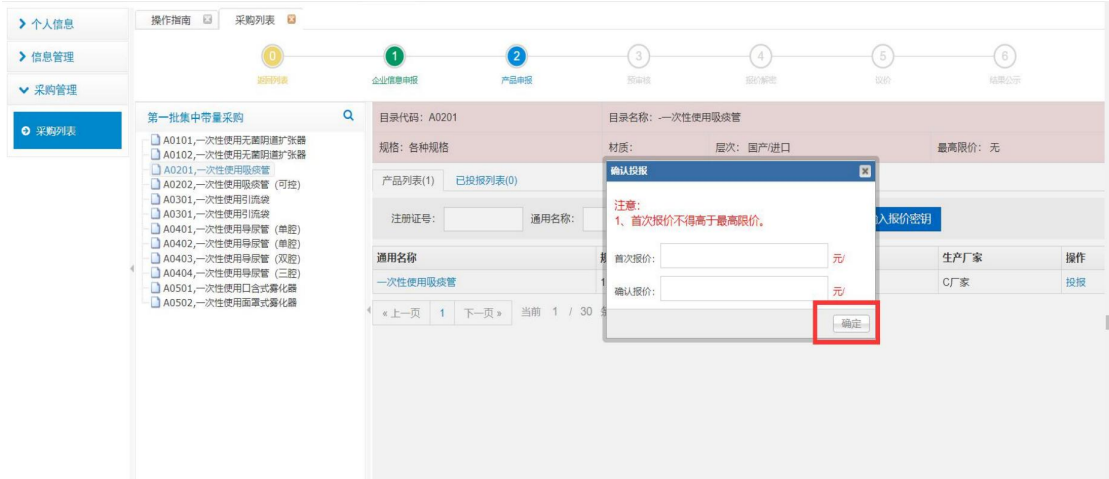
通用名称	规格	层次	单位	分类	生产厂
一次性使用吸痰管	16F	进口	支	低值耗材	C厂家

« 上一页 1 下一页 » 当前 1 / 30 条, 共 1 条

在左侧的目录中，选择需要投报的子目录后；在右侧的“产品列表”，可看到所有未投报目录的产品，先点击“开始投报”，插入CA证书进行投报，选择相应的产品，点击“投报”，即完成该产品的投报。点击“已投报列表”，可看到该目录下投报的所有产品条目。

供应商应在规定的时间内完成所有目录的投报。

取消投报，在已投报列表中，对相应的产品进行取消投报。



3. 资质审核结果查询

在预审核阶段供应商可以上系统查看审核结果。

个人信息

信息管理

采购管理

采购列表

操作指南

采购列表

0 注册/登录

1 企业信息申报

2 产品申报

3 预审核

4 报价解密

5 公示

6 结果公示

企业信息审核

产品审核

审核项	审核内容	是否通过	供应商是否整改	备注	修改
营业执照	<ul style="list-style-type: none"> 01814457480f7c32b75a429441921.png 01814457480f7c32b75a429441921.png 	是			
经办人授权书	<ul style="list-style-type: none"> 01814457480f7c32b75a429441921.png 	是			
经办人身份证	<ul style="list-style-type: none"> 01814457480f7c32b75a429441921.png 副本.png 	是			
经办人社保证明	<ul style="list-style-type: none"> 01814457480f7c32b75a429441921.png 	是			
无行贿犯罪记录	<ul style="list-style-type: none"> 01814457480f7c32b75a429441921.png 	是			
承诺书	<ul style="list-style-type: none"> 01814457480f7c32b75a429441921.png 	是			
法人有效证件	<ul style="list-style-type: none"> 01814457480f7c32b75a429441921.png 01814457480f7c32b75a429441921.png 	是			
企业类型	生产企业	是			
生产许可证	<ul style="list-style-type: none"> 01814457480f7c32b75a429441921.png 	是			
经营许可证	无	是			
代理商授权书	<ul style="list-style-type: none"> 01814457480f7c32b75a429441921.png 	是			

个人信息

信息管理

采购管理

采购列表

操作指南

采购列表

0 注册/登录

1 企业信息申报

2 产品申报

3 预审核

4 报价解密

5 公示

6 结果公示

企业信息审核

产品审核

注册证号: 通用名称: 目录名称: 排序: 审核状态: 全部 审核备注: 查询

审核状态	未通过已修改	目录名称	通用名称	规格	层次	单位	分类	生产厂家	操作
审核通过	0/0	A0201,一次性使用吸痰管	一次性使用吸痰管	16F	进口	支	低值耗材		

« 上一页 1 下一页 » 当前 1 / 30 条, 共 1 条

4.报价解密

审核通过的供应商应在规定的报价解密时间内,使用 CA 证书进行报价解密。

操作指南 采购列表

0 1 2 3 4 5 6

注册证号: 通用名称: 目录名称: 查询 导出 全部解密

目录名称	通用名称	规格	层次	单位	分类	生产厂家	报价单位	价格	操作
A0301,一次性使用密闭式吸痰管	密闭式吸痰管	F14	进口	支	低值耗材	C厂家	####	未解密	
A0401,一次性使用痰液收集器	一次性使用痰液收集器	3ml	进口	个	低值耗材	C厂家	####	未解密	

« 上一页 1 下一页 » 当前 1 / 30 条, 共 2 条

5.议价

各目录入围的供应商在规定的二次报价时间内，登录系统进行二次报价。

操作指南 采购列表

0 1 2 3 4 5 6 7

注册证号: 通用名称: 目录名称: 查询 导出 提交 注意: 如供应商不进行二次报价, 则以首次报价价格作为最终报价

目录名称	通用名称	规格	层次	单位	分类	生产厂家	首次报价	备注1	二次报价	备注2	操作
A0101,一次性使用无盖阴道扩张器			进口				100.0000				二次报价

« 上一页 1 下一页 » 当前 1 / 30 条, 共 1 条

完成二次议价后，在规定的二次报价时间范围内，供应商可以对已完成的二次报价进行【调价】和【取消二次报价】。

操作指南 采购列表

0 1 2 3 4 5 6 7

注册证号: 通用名称: 目录名称: 查询 导出 提交 注意: 如供应商不进行二次报价, 则以首次报价价格作为最终报价

目录名称	通用名称	规格	层次	单位	分类	生产厂家	首次报价	备注1	二次报价	备注2	操作
A0101,一次性使用无盖阴道扩张器			进口			C厂家	100.0000		50.0000		调价 取消二次报价

« 上一页 1 下一页 » 当前 1 / 30 条, 共 1 条

完成报价后，点击【提交】，即可进入报价解密阶段。

操作指南 我的通知 采购列表

0 1 2 3 4 5 6

注册证号: 通用名称: 目录名称: 查询 导出 提交 注意: 如生产企业不进行二次报价, 则以首次报价价格作为最终报价。需要进行提交后, 进行解密

目录名称	通用名称	规格	层次	单位	分类	首次报价	备注1	二次报价	备注2	操作
A0101,一次性使用雾化器 (吸嘴型)	吸嘴式雾化器	各规格	国产	瓶	低值耗材	8.0000		未解密		调价 取消二次报价
A0102,一次性使用雾化器 (面罩式)	面罩式雾化器	各规格	国产	套	低值耗材	8.0000		未解密		调价 取消二次报价
A0201,一次性使用雾化器 (组合式)	组合式雾化器	各规格	国产	套	低值耗材	8.0000		未解密		调价 取消二次报价

« 上一页 1 下一页 » 当前 1 / 30 条, 共 3 条

个人信息

信息管理

采购管理

采购列表

操作指南

我的通知

采购列表

0 采购列表

1 企业信息申报

2 产品申报

3 预审核

4 报价

5 报价解密

6 报价

7 结果公示

注册证号:

通用名称:

目录名称:

查询

导出

全部解密

注意: 如生产企业不进行二次报价, 则以首次报价价格作为最终报价。需要提交后, 进行解密

目录名称	通用名称	规格	层次	单位	升类	首次报价	备注1	二次报价	备注2	操作
A0101_一次性使用雾化器 (吹嘴型)	吹嘴式雾化器	各种规格	国产	瓶	低值耗材	8.0000		未解密		
A0102_一次性使用雾化器 (面罩式)	面罩式雾化器	各种规格	国产	套	低值耗材	8.0000		未解密		
A0201_一次性使用雾化器 (组合式)	组合式雾化器	各种规格	国产	套	低值耗材	8.0000		未解密		

« 上一页

1

下一页 »

当前 1 / 30 条, 共 3 条

6.结果公示

供应商在规定的结果公示时间，登录系统查看本批次中选结果。

个人信息

信息管理

采购管理

采购列表

操作指南

采购列表

0 采购列表

1 企业信息申报

2 产品申报

3 预审核

4 报价

5 报价解密

6 报价

7 结果公示

结果公示

产品细分

类别:

系列编号:

查询

导出入选

目录信息	产品名称	规格	型号	材质	层次	最终报价	报价备注	类别
A0101/透明大中小号/					进口	50.0000		入选

« 上一页

1

下一页 »

当前 1 / 30 条, 共 1 条